


	PROCESO DE GESTIÓN DEL DIRECCIONAMIENTO ESTRATÉGICO		Código: DES-PR-04-FR-01		
			Fecha: 28/06/2023		
	HOJA DE VIDA DEL INDICADOR		Versión: 2		
			Página: 1 de 7		
ASOCIACIÓN					
CLASIFICACIÓN	Gestión		SUB CLASIFICACIÓN		
CATEGORÍA	Resultado		TIPO	Efectividad (efecto/impacto)	
PROCESO AL QUE APORTA	Gestión de Lectura, Escritura y Oralidad		ÁREAS	• 5. dirección de lectura y bibliotecas	
IDENTIFICACIÓN					
NOMBRE DEL INDICADOR	Accesos realizados al material bibliográfico de BibloRed				
OBJETIVO DEL INDICADOR	Medir la cantidad de accesos uso al material bibliográfico a través de consultas , préstamos, renovaciones y accesos a los recursos disponibles en la BDB.				
CÓDIGO DEL INDICADOR	GES-RES-004096-25		MÉTODO DE RECOLECCIÓN	Informe	
CRITERIO DEL ANÁLISIS					
TIPO DE CÁLCULO	Simple		FRECUENCIA DE MEDICIÓN	TRIMESTRAL	
META PROGRAMADA	100,00		TIPO DE ANUALIZACIÓN	Creciente	
RANGO DE GESTIÓN	Creciente 0-100%		<div><div></div><div></div><div></div></div> <div>0 - 6061 - 8990 - 100</div>		
No.	ALIAS	VARIABLES	DESCRIPCIÓN	TIPO	DETALLES
1	A	Número de consultas en sala	Corresponde al número de consultas a los contenidos en las salas de BibloRed	Tipo: REGISTRO PERIÓDICO Orden: 1	Unidad de Medida: NÚMERO
2	B	Número de préstamos bibliotecarios	Corresponde al número préstamos bibliotecarios realizados en un periodo de tiempo para acceder a los contenidos en BibloRed	Tipo: REGISTRO PERIÓDICO Orden: 2	Unidad de Medida: NÚMERO
3	C	Número de renovaciones	Corresponde a la cantidad de renovaciones del material bibliográfico que se realizan en Biblored.	Tipo: REGISTRO PERIÓDICO Orden: 3	Unidad de Medida: NÚMERO
4	D	Número de accesos a contenido BDB	Corresponde al número de accesos a los contenidos de la Biblioteca Digital de Bogotá en un periodo de tiempo	Tipo: REGISTRO PERIÓDICO Orden: 4	Unidad de Medida: NÚMERO
5	E	Meta programada en el año	# de accesos programados en el año vr constante (Meta 2025:4.025.188,00)	Tipo: REGISTRO PERIÓDICO Orden: 5	Unidad de Medida: NÚMERO
6	R	Resultado porcentaje de accesos al material bibliográfico	Resultado porcentaje de accesos al material bibliográfico , de acuerdo a lo programado en la vigencia	Tipo: RESULTADO	Unidad de Medida: PORCENTAJE
No.	FÓRMULA DEL INDICADOR			TIPO	UNIDAD DE MEDIDA FÓRMULA
1	((A+B+C+D)/E)*100)			PORCENTAJE Encabezado: R	PORCENTAJE
DESCRIPCIÓN DEL INDICADOR					
LÍNEA BASE	2815273		FUENTE DE VERIFICACIÓN	Reportes generados del SINBAD	
ANÁLISIS DEL INDICADOR	Este indicador permite hacer seguimiento a la gestión de la Dirección de Lectura y Bibliotecas en cuanto a los acceso que hacen los usuarios al material bibliográfico de Biblored, permitiendo aportar a la toma de decisiones para la adquisición, alistamiento y disposición de las colecciones de las bibliotecas públicas y de los contenidos de la Biblioteca Digital, su desarrollo, pertinencia, actualización y puesta al servicio y apropiación de la comunidad.				
GLOSARIO DE TÉRMINOS	BDB: Biblioteca Digital de Bogotá Red Distrital de Bibliotecas Públicas - BibloRed SINBAD: Sistema de información estadístico de Biblored				
OBSERVACIONES	Es necesario para el cálculo tener en cuenta: a)Consolidar el reporte total de consulta en sitio, préstamo, préstamos a domicilio, renovaciones y acceso y visitas a la BDB, dentro del sistema de información estadística correspondiente. la meta para 2025 en cantidad de accesos asciende a la suma de : 4.025.188,00				
ENVIADO POR:		VALIDADO POR:		APROBADO POR:	
				FINALIZADO POR:	

 ALCALDÍA MAYOR DE BOGOTÁ D.C. SECRETARÍA DE CULTURA, RECREACIÓN Y DEPORTE	PROCESO DE GESTIÓN DEL DIRECCIONAMIENTO ESTRATÉGICO			Código: DES-PR-04-FR-01
				Fecha: 28/06/2023
	HOJA DE VIDA DEL INDICADOR			Versión: 2
				Página: 2 de 7
MONICA PAOLA MORENO HERNANDEZ	JONATHAN LOPEZ MARTINEZ	BIBIANA ANDREA VICTORINO RAMIREZ	LUIS FERNANDO MEJIA CASTRO	
USUARIO REGISTRO INDICADOR DE GESTIÓN	VALIDADOR INDICADORES DE GESTIÓN OAP	LIDER DE PROCESO	JEFE ÁREA PLANEACIÓN	
2025-04-15 16:12:40	2025-04-15 16:27:49	2025-04-15 16:38:09	2025-04-16 15:19:46	

Mes	Número de consultas en sala	Número de préstamos bibliotecarios	Número de renovaciones	Número de accesos a contenido BDB	Meta programada en el año	Resultado porcentaje de accesos al material bibliográfico (R)
	Valor	Valor	Valor	Valor	Valor	
01. ENERO						
02. FEBRERO						
03. MARZO	226.955,00	215.928,00	17.999,00	654.064,00	4.025.188,00	
04. ABRIL						
05. MAYO						
06. JUNIO	448.106,00	420.188,00	30.533,00	1.741.722,00	4.025.188,00	
07. JULIO						
08. AGOSTO						
09. SEPTIEMBRE	699.568,00	630.181,00	42.354,00	2.078.875,00	4.025.188,00	
10. OCTUBRE						
11. NOVIEMBRE						
12. DICIEMBRE	934.580,00	808.540,00	51.892,00	4.184.955,00	4.025.188,00	
Total	934.580,00	808.540,00	51.892,00	4.184.955,00	4.025.188,00	

 <div>ALCALDÍA MAYOR DE BOGOTÁ D.C. SECRETARÍA DE CULTURA, RECREACIÓN Y DEPORTE</div>	PROCESO DE GESTIÓN DEL DIRECCIONAMIENTO ESTRATÉGICO				Código: DES-PR-04-FR-01
					Fecha: 28/06/2023
	SEGUIMIENTO DEL INDICADOR				Versión: 2
					Página: 4 de 7
REPORTE CUALITATIVO ACUMULADO DEL INDICADOR					
Mes	Logros y/o Beneficios	Retrasos y Soluciones	Justificación de Retroceso	Fuente de Verificación	Descripción General
03. MARZO	- Se superó el índice de acceso en un 2,7% por encima de la meta programada para el periodo reportado. - El 58,7% de los accesos fueron realizados a través de la Biblioteca Digital de Bogotá, indicando que la BDB se ha posicionado y convertido en un recurso importante en la interacción de usuarios de Biblored, todo ello logrado a través de las estrategias de mediación, formación y divulgación. - Las consultas en sala representaron un 20,4% de los accesos realizados favoreciendo así también el índice de visitas.	Sí bien no se presentan retrasos, durante el periodo reportado se superó la meta del trimestre 2,7% por encima de lo proyectado para este trimestre, las variaciones presentadas se deben a que las metas para este indicador se calcularon teniendo en cuenta históricos de la vigencia 2024 y el comportamiento de estas estadísticas más una proyección un porcentaje de crecimiento para esta vigencia que puede generar algunas variaciones ya que son datos numéricos exactos que se están teniendo en cuenta para calcular los porcentajes de medición del indicador.	Sí bien no se presentan retrasos, durante el periodo reportado se superó la meta del trimestre 2,7% por encima de lo proyectado para este trimestre, las variaciones presentadas se deben a que las metas para este indicador se calcularon teniendo en cuenta históricos de la vigencia 2024 y el comportamiento de estas estadísticas más una proyección un porcentaje de crecimiento para esta vigencia que puede generar algunas variaciones ya que son datos numéricos exactos que se están teniendo en cuenta para calcular los porcentajes de medición del indicador.	Tablero de control de Biblored Tablero de la BDB <a href="https://drive.google.com/drive/u/1/folders/1hgVAXcz2ipMzVkuq2VP4UzcaeczRM8Sf">https://drive.google.com/drive/u/1/folders/1hgVAXcz2ipMzVkuq2VP4UzcaeczRM8Sf</a>	Durante el presente periodo se alcanzaron 1.114.946 accesos realizados al material bibliográfico de Biblored, es decir el 27,7%, la meta para el periodo se superó en un 2,7% por encima de lo programado en el mismo periodo, esto nos indica que en su mayoría se superan los accesos con respecto al mismo periodo de 2024, todo esto se ha logrado a través del trabajo mancomunado entre la línea de servicios y los equipos de las bibliotecas, así como las distintas estrategias que permiten acercar a la ciudadanía al material de Biblored en sus distintos espacios y el acceso a los medios digitales de la BDB. En cuanto a cifras se obtuvo: Número de consultas en sala 226.955 Número de préstamos bibliotecarios 215.928 Número de renovaciones 17.999 Accesos a la BDB 654.064 TOTAL 1.114.946 El 58,7% de los accesos fueron realizados a través de la Biblioteca Digital de Bogotá, indicando que la BDB se ha posicionado y convertido en un recurso importante en la interacción de usuarios de Biblored, todo ello logrado a través de las estrategias de mediación, formación y divulgación. Las consultas en sala representaron un 20,4% de los accesos realizados favoreciendo así también el índice de visitas. El 1,6% del material fue renovado por los usuarios.

<div><div>ALCALDÍA MAYOR DE BOGOTÁ D.C. SECRETARÍA DE CULTURA, RECREACIÓN Y DEPORTE</div></div>		PROCESO DE GESTIÓN DEL DIRECCIONAMIENTO ESTRATÉGICO			Código: DES-PR-04-FR-01	
					Fecha: 28/06/2023	
		SEGUIMIENTO DEL INDICADOR			Versión: 2	
Página: 5 de 7						
06. JUNIO	avances significativos en el acceso y la formación digital, destacándose el aumento en la consulta al repositorio institucional. En cuanto a formación, se desarrollaron sesiones en instituciones educativas y en espacios de la Red, como la Sala LabCo del Tunal, la Cárcel Modelo y otras bibliotecas, resaltando el trabajo con personas privadas de la libertad, con quienes se proyecta un proceso sostenido. Se finalizó una etapa del proceso de formación con comunidad sorda, dejando como resultado una bitácora, la digitalización del producto final y una propuesta metodológica para abordar temas de cultura digital con esta población. En los escenarios LabCo se llevaron a cabo actividades de alto impacto que incluyeron retos creativos, talleres de fabricación digital, electrónica, robótica, diseño con materiales accesibles, documentación audiovisual, pensamiento ambiental y creación artística. Además, avanzaron tres laboratorios de co-creación en diferentes localidades, con énfasis en memoria cultural, ciencia ciudadana y narrativa visual, promoviendo la apropiación del territorio y el diálogo intergeneracional. Finalmente, se dio apertura a la Sala LabCo en la Biblioteca Pública Virgilio Barco, un espacio versátil que puede adaptarse físicamente según las necesidades, fortaleciendo así los programas y servicios ofrecidos	No se presentaron retrasos	No se presentaron retrasos	https://drive.google.com/drive/folders/1HcX2063Zq6dDkht_NxkvoSyeE9Woqw	avances significativos en el acceso y la formación digital, destacándose el aumento en la consulta al repositorio institucional. En cuanto a formación, se desarrollaron sesiones en instituciones educativas y en espacios de la Red, como la Sala LabCo del Tunal, la Cárcel Modelo y otras bibliotecas, resaltando el trabajo con personas privadas de la libertad, con quienes se proyecta un proceso sostenido. Se finalizó una etapa del proceso de formación con comunidad sorda, dejando como resultado una bitácora, la digitalización del producto final y una propuesta metodológica para abordar temas de cultura digital con esta población. En los escenarios LabCo se llevaron a cabo actividades de alto impacto que incluyeron retos creativos, talleres de fabricación digital, electrónica, robótica, diseño con materiales accesibles, documentación audiovisual, pensamiento ambiental y creación artística. Además, avanzaron tres laboratorios de co-creación en diferentes localidades, con énfasis en memoria cultural, ciencia ciudadana y narrativa visual, promoviendo la apropiación del territorio y el diálogo intergeneracional. Finalmente, se dio apertura a la Sala LabCo en la Biblioteca Pública Virgilio Barco, un espacio versátil que puede adaptarse físicamente según las necesidades, fortaleciendo así los programas y servicios ofrecidos	

09. SEPTIEMBRE	<p>Durante 2025, la Red de Bibliotecas Públicas de Bogotá consolidó importantes avances en el fortalecimiento de sus servicios, destacándose el crecimiento sostenido de la Biblioteca Digital de Bogotá, cuyos accesos aumentaron en un 52% respecto al año anterior, reflejando el impacto positivo de las estrategias de mediación y apropiación dirigidas tanto a comunidades usuarias como no usuarias. Este resultado evidencia una mayor apropiación de los entornos digitales y una ampliación significativa del acceso al conocimiento y la cultura escrita. Asimismo, el incremento del 17% en las renovaciones demuestra el compromiso y la fidelización de los usuarios, quienes mantienen una relación constante con las colecciones bibliográficas y valoran la posibilidad de prolongar su acceso al material de lectura. En el marco de la transformación de la experiencia de usuario, se puso en marcha la iniciativa “Clínica de Servicio” en la Biblioteca Pública El Tunal –Gabriel García Márquez–, un piloto que marca un hito en la mejora de la atención y la calidad del servicio. A su vez, la formación continua del equipo a través de Escuelas LEO y el desarrollo de Proyectos Bibliotecarios</p>	<p>Debemos seguir articulando las acciones de las líneas para poder “corregir” esta tendencia en descenso. Para ello, seguimos desarrollando ferias de servicio en las diferentes localidades de la ciudad, el posicionamiento de la nuevas franjas de programación implementadas en Mayo</p>	<p>El principal factor que incidió en este comportamiento tiene que ver con el cierre de espacios bibliotecarios como la Biblioteca El Parque por el asentamiento de la Comunidad Emberá en el Parque Nacional, más de dos meses cerrada, y la intervención del cielo</p>	<p>La información reportada en los indicadores se alimenta de fuentes como el SINBAD y la BDB en el siguiente radicado de Orfeo en donde se colocan los soportes de los registros y reportes que generan estas plataformas y las líneas de Biblored a quienes les compete complementar esta información: No RADICADO 20258000576413 PERTENECIENTE AL</p>	<p>DESCRIPCIÓN GENERAL Durante el periodo comprendido entre enero y septiembre de 2025, la Red de Bibliotecas Públicas de Bogotá evidenció un comportamiento diferenciado en el uso de sus servicios, con resultados que reflejan tanto avances significativos en el entorno digital como desafíos en la circulación de materiales físicos. El aspecto más positivo se observa en los accesos a la Biblioteca Digital de Bogotá (BDB), que aumentaron en un 52% respecto al mismo periodo del año anterior, gracias a las estrategias de mediación y apropiación desarrolladas para llegar tanto a comunidades usuarias como no usuarias. Este crecimiento confirma la consolidación de la BDB como una plataforma clave para la democratización del conocimiento y la ampliación del acceso a contenidos culturales y educativos desde entornos virtuales, fortaleciendo el papel de las bibliotecas en la era digital. De igual manera, se destaca el incremento del 17% en las renovaciones de materiales, lo que refleja un mayor compromiso de los usuarios con la lectura y una relación más sostenida con las colecciones bibliográficas. Este comportamiento sugiere que, aunque se haya presentado una disminución en los préstamos iniciales, los usuarios continúan vinculados a los servicios bibliotecarios y encuentran en ellos un acompañamiento constante para sus procesos de aprendizaje y disfrute cultural. En contraste, los préstamos bibliotecarios presentaron una disminución del 9,2% en comparación con el mismo periodo de 2024, mientras que las consultas en sala descendieron en un 1,4%, tendencia que guarda relación directa con la baja general en las visitas físicas a los espacios. Esta reducción, sin embargo, se analiza en el marco de los cambios en los hábitos de consumo cultural y la creciente preferencia por los formatos digitales, lo que refuerza la necesidad de fortalecer las estrategias de mediación presencial y el acompañamiento en</p>
-------------------	--	---	---	--	---

12. DICIEMBRE	<p>Superación de la meta de la vigencia 2025 en un 49%, con 934.580 consultas en sala (15,6%), 808.540 préstamos bibliotecarios (13,5%), 51.892 renovaciones (0,9%) y 4.184.955 accesos a contenidos de la BDB (70%). Implementación del piloto de préstamo en PPP, con adecuaciones en los sistemas de información de BibloRed que permiten ampliar el servicio de préstamo en Espacios Alternativos de Lectura, definiendo parámetros de afiliación, circulación de materiales y soporte institucional. Diseño de la estructura básica de tres nuevos servicios de información, orientados a la diversificación del portafolio institucional, incluyendo el Servicio de información para la Equidad de género, alineado con la política pública y el fomento de la Lectura, Escritura y Oralidad. Culminación de la segunda versión de los proyectos bibliotecarios por parte de las 31 bibliotecas de BibloRed, consolidando un marco de acción para las vigencias 2026 y 2027. Incremento sostenido en el acceso a contenidos digitales, evidenciado en 4.184.955 accesos a la BDB (70%), fortaleciendo la cobertura y el alcance de los servicios bibliotecarios. Ampliación del acceso al servicio de préstamo en nuevos territorios y espacios no convencionales, a través del piloto de préstamo en PPP. Diversificación y fortalecimiento del portafolio de servicios bibliotecarios mediante la incorporación de nuevos servicios de información con enfoque en equidad y políticas públicas. Mejora en la planeación y</p>	<p>Las metas propuestas para los servicios de consulta y préstamo en el último trimestre siguen presentando una tendencia a la baja. Para ello, se han dispuesto varias acciones de mejoramiento desde la línea de servicios:</p> <ul style="list-style-type: none"><li>• Revisión conjunta de los planes de acción entre la línea de servicios y programación cultural</li><li>• Reuniones con cada uno de los equipos bibliotecarios, de cada una de las bibliotecas que conforman la red, con el fin de establece un plan de mejoramiento asociado a las metas rezagadas</li></ul>	<p>Las metas propuestas para los servicios de consulta y préstamo en el último trimestre siguen presentando una tendencia a la baja. Para ello, se han dispuesto varias acciones de mejoramiento desde la línea de servicios:</p> <ul style="list-style-type: none"><li>• Revisión conjunta de los planes de acción entre la línea de servicios y programación cultural</li><li>• Reuniones con cada uno de los equipos bibliotecarios, de cada una de las bibliotecas que conforman la red, con el fin de establece un plan de mejoramiento asociado a las metas rezagadas</li></ul>	<p>Radicado de Orfeo 20268000081973</p>	<p>Durante la vigencia 2025 se superó la meta establecida en un 49%, alcanzando las siguientes cifras acumuladas de uso de servicios: 934.580 consultas en sala, que representan el 15,6% del total de accesos; 808.540 préstamos bibliotecarios, equivalentes al 13,5%; 51.892 renovaciones, correspondientes al 0,9%; y 4.184.955 accesos a contenidos de la BDB, que concentran el 70% del total de resultados obtenidos. Estos indicadores evidencian un desempeño superior al proyectado para la vigencia. El cumplimiento y superación de los índices previstos fue posible gracias a la implementación de diversas acciones estratégicas. Entre ellas se destaca el piloto de préstamo en PPP, para el cual se realizaron adecuaciones en los sistemas de información de BibloRed que permitieron desarrollar una prueba orientada a la extensión del servicio de préstamo en Espacios Alternativos de Lectura. Este proceso incluyó la definición de parámetros relacionados con el número de materiales que los usuarios pueden retirar, los mecanismos de afiliación y los procesos de soporte, en articulación con las líneas misionales y las bibliotecas a las que se encuentran adscritos estos espacios. Asimismo, durante el período se avanzó en el diseño de nuevos servicios de información, mediante la estructuración básica de tres servicios orientados a la diversificación del portafolio institucional. Dentro de estos se resalta el Servicio de información para la Equidad de género, una iniciativa que busca fortalecer los lineamientos de esta política pública desde el fomento de las prácticas de Lectura, Escritura y Oralidad. De igual manera, en el marco de los Proyectos Bibliotecarios, en diciembre las 31 bibliotecas que conforman BibloRed culminaron la elaboración de la segunda versión de sus respectivos proyectos, lo que les permitirá contar con un marco de acción y articulación para las vigencias 2026 y 2027. Si bien los resultados</p>
------------------	---	---	---	---	--